

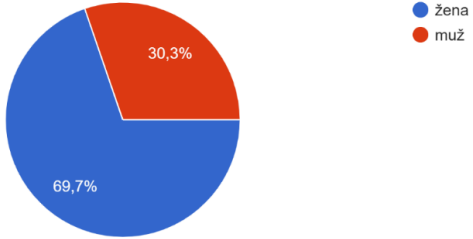
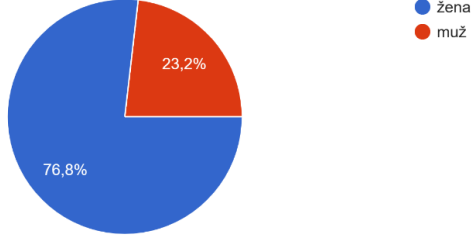
# Vyhodnotenie dotazníkového prieskumu hodnotenia kvality vzdelávacieho procesu študentami Fakulty verejnej správy UPJŠ v Košiciach

Spôsob realizácie – online dotazníkový prieskum, Google docs

Oslovení respondenti: **737 študentov**

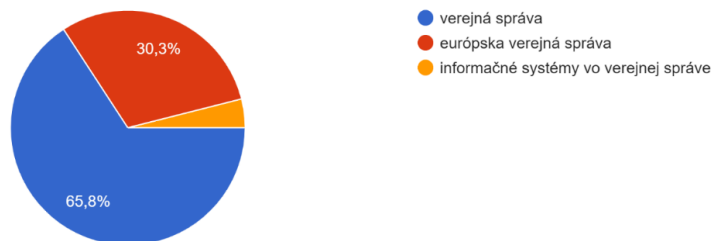
(všetci študenti fakulty – ŠP – verejná správa, európska verejná správa, informačné systémy vo verejnej správe,  
I., II. a III. stupeň štúdia, denná a externá forma štúdia)

Vyhodnotila: Ing. Zuzana Hrabovská, PhD. – prodekanica pre vzdelávaciu činnosť/prodekanica pre kvalitu vysokoškolského štúdia a rozvoj,  
01. 12. 2022 (ZS), 02. 05. 2023 (LS)

Charakteristiky respondenta													
Zimný semester	Letný semester												
Termín realizácie: <b>15. 11. 2022 – 22. 11. 2022</b>	Termín realizácie: <b>17. 04. 2023 – 28. 04. 2023</b>												
Počet odovzdaných dotazníkov: <b>76 (10,31 %)</b>	Počet odovzdaných dotazníkov: <b>82 (11,13%)</b>												
<p>1) Rod/Pohlavie 76 odpovedí</p>  <table border="1"><thead><tr><th>Gender</th><th>Percentage</th></tr></thead><tbody><tr><td>žena</td><td>69,7%</td></tr><tr><td>muž</td><td>30,3%</td></tr></tbody></table>	Gender	Percentage	žena	69,7%	muž	30,3%	<p>1) Rod/Pohlavie 82 odpovedí</p>  <table border="1"><thead><tr><th>Gender</th><th>Percentage</th></tr></thead><tbody><tr><td>žena</td><td>76,8%</td></tr><tr><td>muž</td><td>23,2%</td></tr></tbody></table>	Gender	Percentage	žena	76,8%	muž	23,2%
Gender	Percentage												
žena	69,7%												
muž	30,3%												
Gender	Percentage												
žena	76,8%												
muž	23,2%												

žena – 53 (69,7 %), muž – 23 (30,3 %), spolu – 76

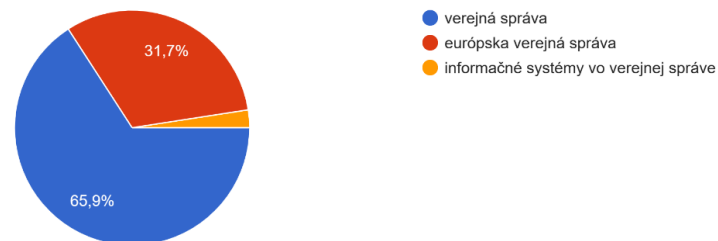
2) Študijný program  
76 odpovedí



verejná správa – 50 (65,8 %)  
európska verejná správa – 23 (30,3 %)  
informačné systémy vo verejnej správe – 3 (3,9 %)

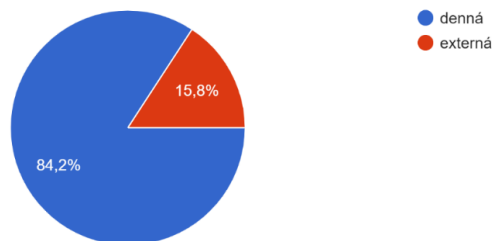
žena – 63 (76,8 %), muž – 19 (23,2 %)

2) Študijný program  
82 odpovedí



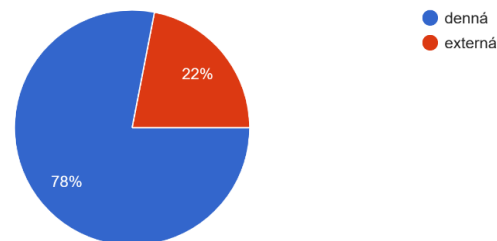
verejná správa – 54 (65,9 %)  
európska verejná správa – 26 (31,7 %)  
informačné systémy vo verejnej správe – 2 (2,4 %)

3) Forma štúdia  
76 odpovedí



denná – 64 (84,2 %), externá – 12 (15,8 %)

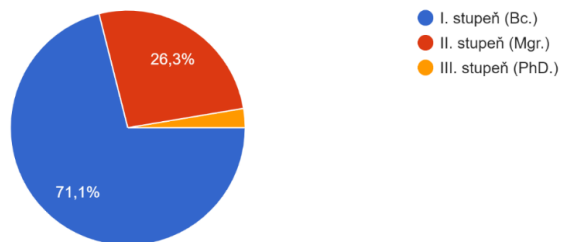
3) Forma štúdia  
82 odpovedí



denná – 64 (78 %), externá – 18 (22%)

4) Stupeň štúdia

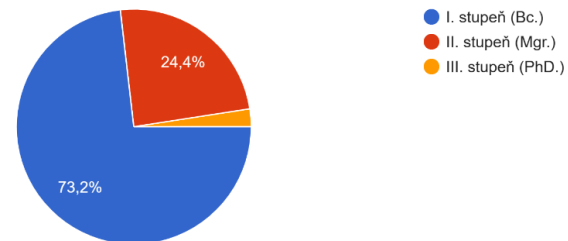
76 odpovedí



I. stupeň – 54 (71,1 %)  
 II. stupeň – 20 (26,3 %)  
 III. stupeň – 2 (2,6 %)

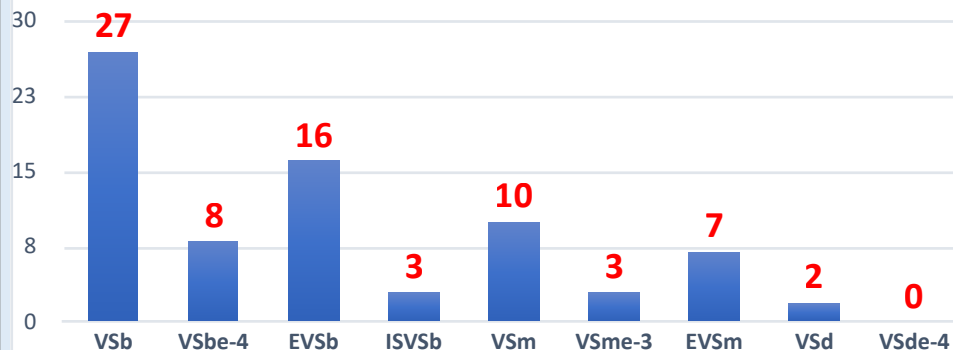
4) Stupeň štúdia

82 odpovedí

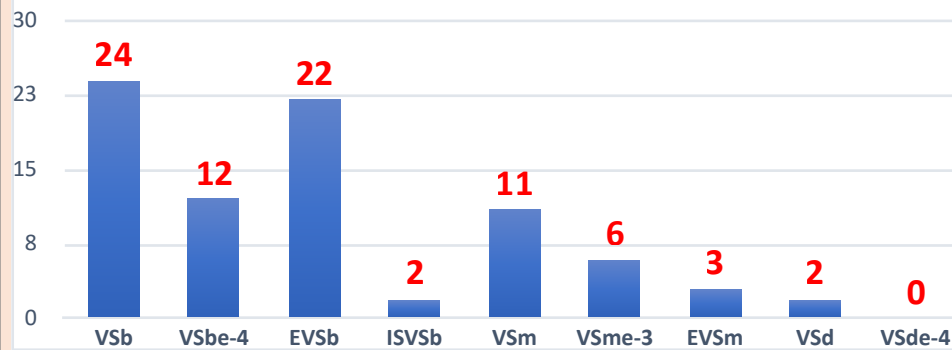


I. stupeň – 60 (73,2 %)  
 II. stupeň – 20 (24,4 %)  
 III. stupeň – 2 (2,4 %)

Respondenti podľa študijných programov ZS 22/23



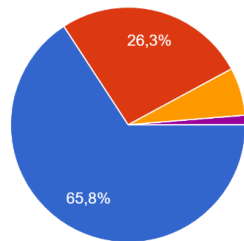
Respondenti podľa študijných programov LS 22/23



## Hodnotenie kvality vzdelávacieho procesu

5) Je dodržiavaný čas prednášok/seminárov?

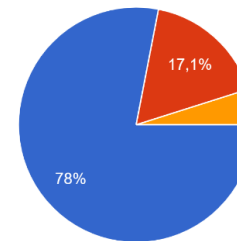
76 odpovedí



- áno, vo väčšine prípadov
- skôr áno
- skôr nie
- nie, vo väčšine prípadov
- neviem

5) Je dodržiavaný čas prednášok/seminárov?

82 odpovedí



- áno, vo väčšine prípadov
- skôr áno
- skôr nie
- nie, vo väčšine prípadov
- neviem

áno, vo väčšine prípadov – 50 (65,8 %), skôr áno – 20 (26,3 %), skôr nie – 5 (6,6 %), nie, vo väčšine prípadov – 0, neviem – 1 (1,3 %)

áno, vo väčšine prípadov – 64 (78 %), skôr áno – 14 (17,1 %), skôr nie – 4 (4,9 %), nie, vo väčšine prípadov – 0, neviem – 0

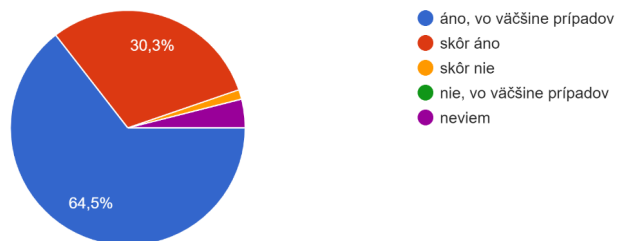
6) Ak ste v predchádzajúcej otázke odpovedali "skôr nie", "nie vo väčšine prípadov" - uveďte predmety, ktorých sa vaša odpoveď týka. (8 odpovedí)

6) Ak ste v predchádzajúcej otázke odpovedali "skôr nie", "nie vo väčšine prípadov" - uveďte predmety, ktorých sa vaša odpoveď týka. (3 odpovede)

Odpovede respondentov sú individuálne komunikované dekanom fakulty s osobami zodpovednými za študijné programy, vedúcimi katedier

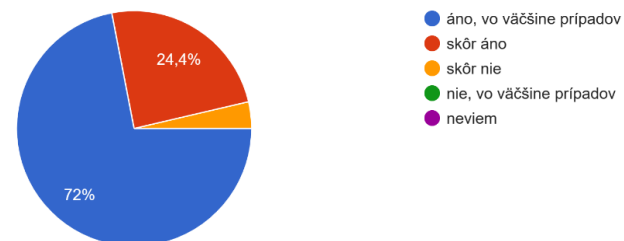
7) Je dodržiavaný obsahový harmonogram prednášok/cvičení/seminárov (podľa informačných listov a sylabov predmetu)?

76 odpovedí



7) Je dodržiavaný obsahový harmonogram prednášok/cvičení/seminárov (podľa informačných listov a sylabov predmetu)?

82 odpovedí



**áno, vo väčšine prípadov – 49 (64,5 %), skôr áno – 23 (30,3 %), skôr nie – 1 (1,3 %), nie, vo väčšine prípadov – 0, neviem – 1 (1,3 %)**

**áno, vo väčšine prípadov – 59 (72 %), skôr áno – 20 (24,4 %), skôr nie – 3 (3,7 %), nie, vo väčšine prípadov – 0, neviem – 0**

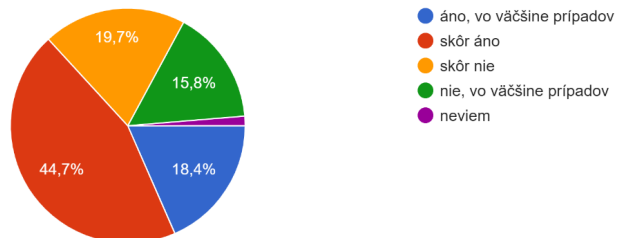
8) Ak ste v predchádzajúcej otázke odpovedali "skôr nie", "nie vo väčšine prípadov" - uveďte predmety, ktorých sa vaša odpoveď týka. (3 odpovede z toho len 1x text)

8) Ak ste v predchádzajúcej otázke odpovedali "skôr nie", "nie vo väčšine prípadov" - uveďte predmety, ktorých sa vaša odpoveď týka. (3 odpovede)

**Odpovede respondentov sú individuálne komunikované dekanom fakulty s osobami zodpovednými za študijné programy, vedúcimi katedier a učiteľmi.**

9) Je prístup vyučujúcich motivujúci a prispieva k zvýšeniu záujmu o predmet/štúdium?

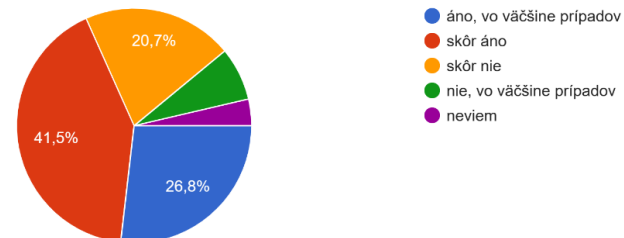
76 odpovedí



**áno, vo väčšine prípadov – 14 (18,4 %), skôr áno – 34 (44,7 %), skôr nie – 15 (19,7 %), nie, vo väčšine prípadov – 12 (15,8 %), neviem – 1 (1,3 %)**

9) Je prístup vyučujúcich motivujúci a prispieva k zvýšeniu záujmu o predmet/štúdium?

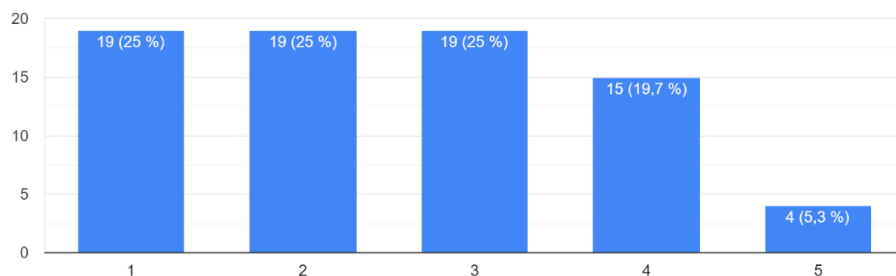
82 odpovedí



**áno, vo väčšine prípadov – 22 (26,8 %), skôr áno – 34 (41,5 %), skôr nie – 17 (20,7 %), nie, vo väčšine prípadov – 6 (7,3 %), neviem – 3 (3,7 %)**

10) Som spokojný/á s tým, ako prebieha výučba v mojom študijnom programe.

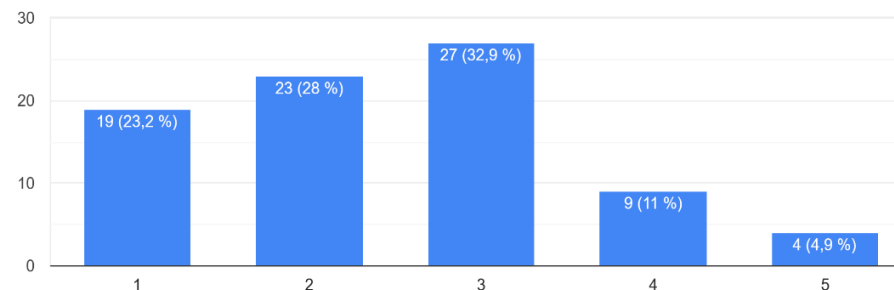
76 odpovedí



**1 – 19 (25 %), 2 – 19 (25 %), 3 – 19 (25 %), 4 – 15 (19,7%), 5 – 4 (5,3%)**

10) Som spokojný/á s tým, ako prebieha výučba v mojom študijnom programe.

82 odpovedí



**1 – 19 (23,2 %), 2 – 23 (28 %), 3 – 27 (32,9 %), 4 – 9 (11 %), 5 – 4 (4,9 %)**

<p><b>11) Ktorý predmet/predmety hodnotíte z pohľadu úrovne výučby ako najlepší/ie? (65 odpovedí)</b></p>	<p><b>11) Ktorý predmet/predmety hodnotíte z pohľadu úrovne výučby ako najlepší/ie? (65 odpovedí)</b></p> <p>41 rôznych predmetov</p>
<p><b>12) Ktorý predmet/predmety si vyžaduje/ú revíziu napr. zlepšenie kvality, obsahu, spôsobu organizácie výučby? (52 odpovedí)</b></p> <p>24 rôznych predmetov</p>	<p><b>12) Ktorý predmet/predmety si vyžaduje/ú revíziu napr. zlepšenie kvality, obsahu, spôsobu organizácie výučby? (47 odpovedí)</b></p> <p>21 rôznych predmetov</p>
<p><b>13) Ak chcete niečo ozrejmiť alebo bližšie vysvetliť, tu je na to priestor. (25 odpovedí)</b></p>	<p><b>13) Ak chcete niečo ozrejmiť alebo bližšie vysvetliť, tu je na to priestor. (16 odpovedí)</b></p>

**Odpovede respondentov sú individuálne komunikované dekanom fakulty s osobami zodpovednými za študijné programy, vedúcimi katedier a učiteľmi.**